

**FONDO DE
SEGURIDAD SOCIAL
EN SALUD**

**RENDICIÓN DE
CUENTAS 2.020**

UNIVERSIDAD DE NARIÑO



Universidad de Nariño
FUNDADA EN 1904



Universidad de Nariño
ACREDITADA EN ALTA CALIDAD
RESOLUCIÓN No.10567 - MAYO 23 DE 2017

Dr. Mario Vicente Madroñero
Cerón
Director



Administración Central Universidad de Nariño

Dr. Carlos Solarte Portilla
Rector

Dr. Alvaro Javier Burgos
Vicerrector de Investigaciones VIPRI

Dr. Hugo Ruiz Eraso
Vicerrector Académico

Dr. Edinson Ortíz
Director Oficina de Planeación

Dr. Jairo Guerrero García
Vicerrector Administrativo

Dr. Jimy Benavides Corrales
Secretario General



Elaborado por:

Dr. Mario Vicente Madroñero Cerón
Director

Dra. Fanny Manyely Martinez
Coordinadora Médico

Dra. Sofía Moncayo Luna
Coordinadora Odontológica

Dra. Mónica Marcela Lopez
Auditora Médica

Enfermera Esp. Diana Diaz Pantoja
Coordinador P y P, Alto Costo y Vigilancia Salud
Pública

Esp. Amparo Bustos
Profesional Presupuesto

Lic. Marco Sanchez Reina
Técnico de Afiliación y Registro



I.

CARACTERIZACIÓN DE LA POBLACIÓN

“Caracterización población”

Población afiliada al Fondo de Seguridad Social en Salud con corte a 31 de diciembre de 2020.

USUARIOS	NÚMERO AFILIADOS	
	No.	%
COTIZANTES	703	60.87%
BENEFICIARIOS	452	39.13%
TOTAL	1.155	100%



“Caracterización población”

USUARIOS CONVENIO OTRAS UNIVERSIDADES	NÚMERO AFILIADOS
	No.
POR CONVENIO	14



“Población por género”

GÉNERO	NO. AFILIADOS	PORCENTAJE
FEMENINO	569	49.26%
MASCULINO	586	50.74%



“Población por grupo etario y género”

RANGO DE EDAD	NO. USUARIOS	GÉNERO	NÚMERO DE PERSONAS	% TOTAL RANGOS
0 a 1 AÑOS	2	MUJERES	0	0.17%
		HOMBRES	2	
1 a 5 AÑOS	17	MUJERES	12	1.47%
		HOMBRES	5	
6 a 9 AÑOS	26	MUJERES	13	2.25%
		HOMBRES	13	
10 a 17 AÑOS	67	MUJERES	39	5.80%
		HOMBRES	28	
18 a 25 AÑOS	88	MUJERES	34	7.62%
		HOMBRES	54	



“Población por grupo etéreo y género”

26 a 44 AÑOS	84	MUJERES	41	7.27%
		HOMBRES	43	
45 a 64 AÑOS	301	MUJERES	147	26.06%
		HOMBRES	154	
65 a 99 AÑOS	568	MUJERES	281	49.18%
		HOMBRES	287	
MÁS DE 100 AÑOS	2	MUJERES	2	0.17%
TOTAL GRAL.	1155		1155	101.56%



“Nuevas Afiliaciones”

Acuerdo No. 087 de diciembre de 2002

“podrán ser usuarios los miembros del personal docente de tiempo completo, empleados de carrera, trabajadores oficiales y pensionados de la Universidad de Nariño con sus beneficiarios”.

TIPO DE AFILIACIÓN	AFILIACIONES ENERO - DICIEMBRE 2020	%
COTIZANTES	11	36.67%
BENEFICIARIOS	19	63.33%
TOTAL	30	100%



“Retiros por diferentes causas”

TIPO DE RETIRO	RETIROS ENERO - DICIEMBRE 2020	%
POR FALLECIMIENTO	19	37.25%
RETIRO VOLUNTARIO (TRABAJAN Y DEBEN CAMBIAR DE EPS)	18	35.29%
MAYORES DE 25 AÑOS	13	25.49%



“Retiros por diferentes causas”

TIPO DE RETIRO	RETIROS ENERO - DICIEMBRE 2020	%
RETIRO POR MULTIAFILIACIÓN Y FALTA DE PAGO	1	1.96%
SUSPENDIDO PARA ACLARACION	0	0.00%
<u>TOTAL</u>	<u>51</u>	100%



“Caracterización población”

Población afiliada al Fondo de Seguridad Social en Salud en condición de Discapacidad

GRUPO ETAREO	NO. DE USUARIOS	%
18 A 25 AÑOS	1	5,90%
26 A 44 AÑOS	11	64,70%



“Caracterización población”

Población afiliada al Fondo de Seguridad Social en Salud en condición de discapacidad.

45 A 64 AÑOS	4	23,50%
65 A 99 AÑOS	1	5,90%
TOTAL	17	1



II.
PRESTACIÓN DE
SERVICIOS MÉDICOS

“Indicadores de gestión SOGC”

CAPACIDAD INSTALADA	3 CONSULTORIOS MÉDICOS
% OCUPACIÓN	54%
HORAS MÉDICO DISPONIBLES	13
CITAS DISPONIBLES DÍA	37



“Indicadores de gestión SOGC”

CITAS ASIGNADAS A 31 DICIEMBRE 2020	6307
CITAS ATENDIDAS A 31 DICIEMBRE 2020	6904
% DE CITAS ATENDIDAS	91.3%
% DE CITAS INCUMPLIDAS	8.7%



“Morbilidad consulta externa 2.020”

PRIMERAS 10 CAUSAS DE CONSULTA MÉDICA GENERAL

HIPERTENSIÓN ESENCIAL (PRIMARIA)

HIPOTIROIDISMO, NO ESPECIFICADO

HIPERLIPIDEMIA MIXTA

SINDROME DEL COLON IRRITABLE SIN DIARREA

DIABETES MELLITUS NO INSULINODEPENDIENTE SIN
MENCIÓN DE COMPLICACIÓN



“Morbilidad consulta externa 2.020”

HIPERPLASIA DE LA PROSTATA
ARTROPATIA EN OTRAS ENFERMEDADES ESPECIFICADAS- CLASIFICADAS EN OTRA PARTE
ESTADOS MENOPAUSICOS Y CLIMATERICOS FEMENINOS
RINOFARINGITIS AGUDA (RESFRIADO COMUN)
GASTRITIS CRONICA SUPERFICIAL.



“Consulta especializada” “Ayudas diagnósticas”

Se autorizaron 891 consultas especializadas acorde a las necesidades de nuestros usuarios, sin ningún tipo de restricción.

Laboratorio clínico se expedieron 974 órdenes.

Imágenes diagnósticas: 474 órdenes
Óptica: 243 órdenes.



“PRUEBAS COVID-19 VIGENCIA 2020”

PROVEEDOR	No. pruebas	VALOR UNITARIO	TOTAL
CLINIZAD (TOMA DOMICILIARIA Y PROCESAMIENTO)PCR	49	\$ 309,900	\$ 15,185,100
FUNDACION HOSP. SAN PEDRO (PROCESAMIENTO)PCR	7	\$ 195,000	\$ 1,365,000
ILIOS GROUP CARPA (TOMA)ANTIGENO	8	\$ 150,000	\$ 1,200,000
ILIOS GROUP (TOMA DOMICILIARIA)ANTIGENO	2	\$ 109,300	\$ 218,600
ILIOS GROUP (TOMA DOMICILIARIA, INTERCONSULTA Y SEGUIMIENTO)	24	\$ 230,300	\$ 5,527,200
LABORATORIO ESPECIALIZADO (PROCESAMIENTO)PRUEBA RAPIDA	2	\$ 80,000	\$ 160.000
LABORATORIO CLINICO Y DE ESPECIALIDADES SAS (TOMA Y PROCESAMIENTO)	5	\$ 280,000	\$ 1,400,000
TOAL	97		\$ 25,055,900



“RED PRESTADORA – VIGENCIA 2020”

RUBRO	PROVEEDOR
MEDICAMENTOS	
OPERACIÓN LOGÍSTICA DE MEDICAMENTOS	AUDIFARMA
HOSPITALES	
HOSPITALES Y CLINICAS	FUNDACIÓN HOSPITAL SAN PEDRO
	HOSPITAL DEPARTAMENTAL
	HOSPITAL INFANTIL LOS ANGELES
	HOSPITAL DEL PERPETUO SOCORRO
	HOSPITAL SAN RAFAEL DE PASTO
	COORPORACIÓN INTEGRAL PARA LA SALUD - CORPOSALUD
	CLÍNICA HISPANOAMÉRICA



“RED PRESTADORA – VIGENCIA 2020”

RUBRO	PROVEEDOR
HOSPITALES	
HOSPITALES Y CLINICAS	UNIDAD CARDIOQUIRURGICA NARIÑO
	CLÍNICA ONCOLÓGICA LA AURORA
	FUNDACION VALLE DEL LILI
TRANSPORTE AMBULATORIO MÉDICO	AMBULANCIAS SAN JOSE
MEDICINA ESPECIALIZADA	
CARDIOLOGÍA	GERARDO LUNA SALAZAR
	HERMIDES ARMANDO CHAMORRO ROMO
DERMATOLOGÍA	LILIANA JIMENA ORTIZ
FISIATRÍA	VIVIR S.A.S
	UNIDAD DE FISIATRIA SAS
GASTROENTEROLOGÍA	BETTY TORRES CABEZAS



“RED PRESTADORA – VIGENCIA 2020”

RUBRO	PROVEEDOR
OFTALMOLOGÍA	FUNDACIÓN OFTALMOLOGICA DE NARIÑO- (FUNDONAR)
ONCOLOGÍA	INSTITUTO CANCEROLÓGICO NARIÑO
OTORRINOLARINGOLOGÍA	RODRIGO EDUARDO CORTEZ MARTÍNEZ
PATOLOGÍA	PATÓLOGOS ASOCIADOS
REUMATOLOGÍA	ORLANDO ANTONIO VILLOTA
TRAUMATOLOGÍA	IPS PASTOESPECIALIDADES S.A.S.
UROLOGÍA	JOSÉ NICOLAS RESTREPO GIRALDO
ASISTENCIA MÉDICA DOMICILIARIA	IPS UNIDAD MÉDICA UROLÓGICA DE NARIÑO (UROLAN)
VARIAS ESPECIALIDADES	INSTITUTO LATINOAMERICANO DE INVESTIGACIONES ONCOLOGICAS S.A.S. -ILIOS GROUP (antes CEDERTIS)
	IPS POLICLINICO CER SAS IPS SAN JORGE - NUEVO



“RED PRESTADORA – VIGENCIA 2020”

RUBRO	PROVEEDOR
APOYO TERAPEUTICO Y DIAGNOST.	CEHANI E.S.E
AUDIOLOGÍA	AUDIOCOM. S.A.S
FISIOTERAPIA	IPS KINESIS S.A.S
APOYO DIAGNOSTICO	
LABORATORIO CLÍNICO	LABORATORIO CLÍNICO ESPECIALIZADO
	LABORATORIO CLÍNICO COMPAC
	CLINIZAD
IMAGENOLOGÍA	MEDINUCLEAR
	PALERMO IMAGEN LTDA.
	SENO DIAGNÓSTICO



“RED PRESTADORA – VIGENCIA 2020”

RUBRO	PROVEEDOR
ODONTOLOGÍA ESPECIALIZADA	
CIRUGÍA ORAL Y ESTOMATOLOGÍA	MIGUEL VASQUEZ ROSERO
	ALVARO JAVIER BURBANO
ENDODONCIA	TANIA HERRERA ROMO
	JOSE ANDRES PAREDES OSEJO
ODONTOPEDIATRÍA	PABLO DIAZ DEL CASTILLO V.
PERIODONCIA	SOFIA SANTACRUZ HOYOS
RADIOLOGÍA	CENTRO DE RADIOLOGIA ORAL Y MAXILOFACIAL ORTHOMAX (ASTRID MELO)
LABORATORIO DENTAL	ANGEL BOLAÑOS
	ALVARO FERNANDO BEDOYA WOLFF



“RED PRESTADORA – VIGENCIA 2020”

RUBRO	PROVEEDOR
OTRAS – PYP - COMPLEMENTOS	
GINECÓLOGO	ANDRES JOSE RICAURTE SOSSA
ACTIVIDAD FÍSICA	LIRYS GUERRERO BENITEZ
ENFERMERA JEFE	DIANA ISABEL DIAZ PANTOJA
ÓPTICAS	CELINA MARIA ZARAMA (OP. SANTA MARIA)
	MARÍA BEATRIZ UGARTE (OP.MODERNA)
	ÁNGELA CATALINA OBANDO BUCHELI (CASA OPTICA)
SUMINISTRO DE OXÍGENO	AMANECER MÉDICO



“RED PRESTADORA – VIGENCIA 2020”

RED PRESTADORA EXTERNA		CIUDAD
HOSPITALES, CLÍNICAS Y UNIVERSIDADES	UNIVERSIDAD DEL VALLE	CALI
	FUNDACION VALLE DEL LILI	
	FUNDACIÓN CARDIOINFANTIL - BOGOTÁ:	BOGOTÁ
	FUNDACIÓN SANTA FE DE BOGOTÁ	
	IPS UNIVERSITARIA - MEDELLÍN	MEDELLÍN
	HOSPITAL DEPTAL.STA.SOFIA DE CALDAS -MANIZALES	MANIZALES



“RED PRESTADORA – VIGENCIA 2020”

RED PRESTADORA EXTERNA		CIUDAD
HOSPITALES, CLÍNICAS Y UNIVERSIDADES	HOSPITAL DEPTAL. UNIVERSITARIO DEL QUINDIO - ARMENIA	ARMENIA
	EXPORT HEALT S.A.S. - ARMENIA	
	MEDICADIZ S.A.S.	IBAGUÉ
	UNIDAD DE SALUD UNIVERSIDAD DEL CAUCA	POPAYÁN
	COMFAMILIAR - RISARALDA	PEREIRA
	UNIVERSIDAD DEL ATLÁNTICO	BARRANQUILLA



III.
PRESTACIÓN DE
SERVICIOS ODONTOLÓGICOS

“Consulta odontológica general”

	TOTAL
HORAS CONTRATADAS	704
HORAS REALMENTE LABORADAS	690
HORAS INSTITUCIONALES	11
CONSULTAS ESPERADAS (OFERTA)	2.552
CONSULTAS PROGRAMADAS	1.753
TOTAL CONSULTAS REALIZADAS	1.652



“Consulta odontológica general”

PRODUCTIVIDAD POR CONSULTA	92
INASISTENCIAS	136
% DE INASISTENCIAS	8.7
TOTAL ACTIVIDADES CONTRATADAS	5.104
TOTAL ACTIVIDADES REALIZADAS	3.281
PRODUCTIVIDAD ACTIVIDADES	64
RENDIMIENTO	2,4



“Odontología especializada”

ESPECIALIDAD	NUMERO REMISION ES	% ACTIVIDAD ES	COSTO	COSTO PROMEDI O ACTIVIDA D
PERIODONCIA	7	6	1.050.200	150.029
ENDODONCIA	41	34	7.526.601	183.576
CIRUGIA ORAL	10	8	743.300	74.330
ODONTOPEDIATRI A	6	5	344.900	57.483
IMAGENOLOGIA	15	13	462.000	30.800
LABORAT. DENTAL	41	34	3.466.900	84.559
TOTAL	120	100	13.593.901	113.283



“Odontología especializada”

APOYO TERAPÉUTICO				
ESPECIALIDAD	NÚMERO REMISIONES	% ACTIVIDADES	COSTO	COSTO PROMEDIO ACTIVIDAD
LABORAT. DENTAL	41	100	3.466.900	84.559
TOTAL	41	100	3.466.900	84.559



“Odontología especializada”

APOYO DIAGNÓSTICO				
ESPECIALIDAD	NÚMERO REMISIONES	% ACTIVIDADES	COSTO	COSTO PROMEDIO ACTIVIDAD
IMAGENOLOGÍA	15	100	462.000	30.800
TOTAL	58	100	462.000	30.800



“Morbilidad”

En cuanto al comportamiento de la morbilidad presentada durante el primer trimestre del Año 2020 se puede observar que, dentro de las causas de morbilidad en la consulta odontológica, se encuentran las patologías crónicas disfuncionales específicas de cavidad oral como son: caries de la dentina, Gingivitis Crónica; entre otras, que son patologías acordes con la edad adulta de la población usuaria.



“Morbilidad”

CÓDIGO	DESCRIPCIÓN	NÚMERO	% MORBILIDAD
K021	CARIES DE LA DENTINA	346	25.6
K051	GINGIVITIS CRÓNICA	283	21
K039	ENFERMEDAD NO ESPECIFICADA DE LOS TEJIDOS DENTALES DUROS	151	11.2
K081	PÉRDIDA DE DIENTES DEBIDA A ACCIDENTE, EXTRACCIÓN O ENFERMEDAD PERIODONTAL LOCAL	130	9.6
K031	ABRASION DE LOS DIENTES	96	7.1



“Morbilidad”

K040	PULPITIS	90	6.7
K038	OTRAS ENFERMEDADES ESPECIFICADAS DE LOS TEJIDOS DUROS DE LOS DIENTES DENTINA SENSIBLE O ESMALTE IRRADIADO	66	4.9
K050	GINGIVITIS AGUDA	62	4.6
K053	PERIODONTITIS CRÓNICA	21	1.6
K060	RETRACCIÓN GINGIVAL	17	1.3
TOTAL		1.350	100



IV.
INFORME DE
PROMOCIÓN Y PREVENCIÓN

“Actividades del área de promoción y prevención”

ACTIVIDADES REALIZADAS POR EL ÁREA DE PROMOCIÓN Y PREVENCIÓN	2020
ACTIVIDAD DE PROTECCIÓN ESPECÍFICA DETECCIÓN TEMPRANA- EDUCACIÓN	ÓRDENES ENVIADAS Y REGISTRAS POR P Y P/ LLAMADAS DE DEMANDA INDUCIDA, EVENTOS/ CANTIDAD
CONTROL DE PLACA	133
VALORACIÓN DE LA AGUDEZA VISUAL	80
CONSULTA POR OFTALMOLOGÍA	42
CRECIMIENTO Y DESARROLLO MÉDICO	5
CONTROL PRENATAL POR ENFERMERÍA	3
ATENCIÓNES EN SSR	13



“Actividades del área de promoción y prevención”

ACTIVIDADES REALIZADAS POR EL ÁREA DE PROMOCIÓN Y PREVENCIÓN	2020
ACTIVIDAD DE PROTECCIÓN ESPECÍFICA DETECCIÓN TEMPRANA- EDUCACIÓN	ÓRDENES ENVIADAS Y REGISTRAS POR P Y P/ LLAMADAS DE DEMANDA INDUCIDA, EVENTOS/ CANTIDAD
VALORACIONES ENDOTELIO POR ENFERMERÍA	0
CRECIMIENTO Y DESARROLLO POR ENFERMERÍA	3
CONSULTA JOVEN PRIMERA VEZ	5
CONSULTA ADULTO PRIMERA VEZ	3
TAMIZAJE DE CUELLO UTERINO	20
BACILOSCOPIAS	10
TAMIZAJE DE SENO	18



“Actividades del área de promoción y prevención”

ACTIVIDADES REALIZADAS POR EL ÁREA DE PROMOCIÓN Y PREVENCIÓN	2020
ACTIVIDAD DE PROTECCIÓN ESPECÍFICA DETECCIÓN TEMPRANA- EDUCACIÓN	ÓRDENES ENVIADAS Y REGISTRAS POR P Y P/ LLAMADAS DE DEMANDA INDUCIDA, EVENTOS/ CANTIDAD
TAMIZAJE PESQUISA PARA INFECCIONES DE TRANSMISIÓN SEXUAL	28
TAMIZAJE SEGUIMIENTO PARA PESO Y TALLA	22
CONSEJERÍA INDIVIDUAL EN ENFERMERÍA	130
GLICEMIA	181
TAMIZAJE PARA PRÓSTATA	122
TALLERES EDUCATIVOS	3
CONSEJERÍA USO GLUCÓMETRO	20
ACTIVIDADES CON GRUPO BAILAVIDA-LINEA	220



“Actividades del área de promoción y prevención”

ACTIVIDADES REALIZADAS POR EL ÁREA DE PROMOCIÓN Y PREVENCIÓN	2020
ACTIVIDAD DE PROTECCIÓN ESPECÍFICA DE TECCIÓN TEMPRANA- EDUCACIÓN	ÓRDENES ENVIADAS Y REGISTRAS POR P Y P/ LLAMADAS DE DEMANDA INDUCIDA, EVENTOS/ CANTIDAD
JORNADAS ENCUENTRO CON LA SALUD- VISITAS TOROBAJO	1
PROGRAMA RADIAL PENSANDO EN SU SALUD	37
INFORMES RES 4505 DE 2012 CONSOLIDADOS, ENVIADOS Y CORREGIDOS	4
CUENTAS REVISADAS PARA VALIDACIÓN DE DATOS FRENTE A CALIDAD	225
INFORMES MENSUALES Y TRIMESTRALES TBC – LEPRO-SISVAN,	40



“Actividades del área de promoción y prevención”

ACTIVIDADES REALIZADAS POR EL ÁREA DE PROMOCIÓN Y PREVENCIÓN	2020
ACTIVIDAD DE PROTECCIÓN ESPECÍFICA DETECCIÓN TEMPRANA- EDUCACIÓN	ÓRDENES ENVIADAS Y REGISTRAS POR P Y P/ LLAMADAS DE DEMANDA INDUCIDA, EVENTOS/ CANTIDAD
ASESORÍA EN PRÁCTICAS DE ALUMNOS DE TECNOLOGÍAS DE PROMOCIÓN Y PREVENCIÓN	20
REUNIONES DE CONCERTACIÓN CON DOCENTES DE TECNOLOGÍA DE LA PROMOCIÓN Y PREVENCIÓN	5
PROYECTOS SUSTENTADOS Y EJECUTADOS POR PRACTICANTES PROMOCIÓN DE LA SALUD	3
TOTAL	1393



“Actividades administrativas de vigilancia en Salud Pública realizadas”

ACTIVIDAD	2020
COVES BIMENSUALES	6
COVES EXTRAORDINARIOS	3
PLANES DE CONTINGENCIA	2
VISITAS DE AUDITORÍA Y PLANES DE MEJORAMIENTO	2
NOTIFICACIÓN SEMANAL	53
INFORMES BAI	40
COMITÉS DE ANÁLISIS DE MORTALIDAD	1



“Actividades administrativas de vigilancia en Salud Pública realizadas”

ACTIVIDAD	2020
NOTIFICACIÓN E INVESTIGACIÓN DE BROTES Y ESAVIS	53
CAPACITACIÓN EN PROTOCOLOS DE VSP	5
PACIENTES CON ENFERMEDADES ETV	0
REUNIÓN DE ANÁLISIS DE EVENTOS PRIORIZADOS	6
VIGILANCIA CENTINELA PARA DNT EN MENOR DE 18 AÑOS Y GESTANTES	169
OTRAS ADMINISTRATIVAS	20



V.

INFORME FINANCIERO

“Estructura de ingresos fuentes de financiación”

ESTRUCTURA DEL INGRESO FUENTES DE FINANCIACIÓN	PROMEDIO ANUAL 2018 - 2020	
	Millones \$	%
INGRESOS TOTALES	7.820,4	100,00%
INGRESOS PROPIOS	6.295,0	80,49%
INGRESOS OPERACIONALES		
Aportes de cotización en salud y otros ingresos	5.362,3	68,57%
RECURSOS DEL BALANCE		
Excedentes financieros y cancelación de reservas	932,7	11,93%

En los tres últimos años, el Fondo de Seguridad Social en Salud con los recursos propios, logra cubrir los costos operacionales por la prestación de servicios en salud a los usuarios afiliados y los gastos administrativos de cada vigencia.



“Estructura de ingresos fuentes de financiación”

APORTES SEDE CENTRAL	1.525,4	19,51%
APORTES DIRECTOS		
Aportes para planes complementarios	830,8	10,62%
APORTES INDIRECTOS		
Aportes para gastos de nómina del FSSS	694,6	8,88%

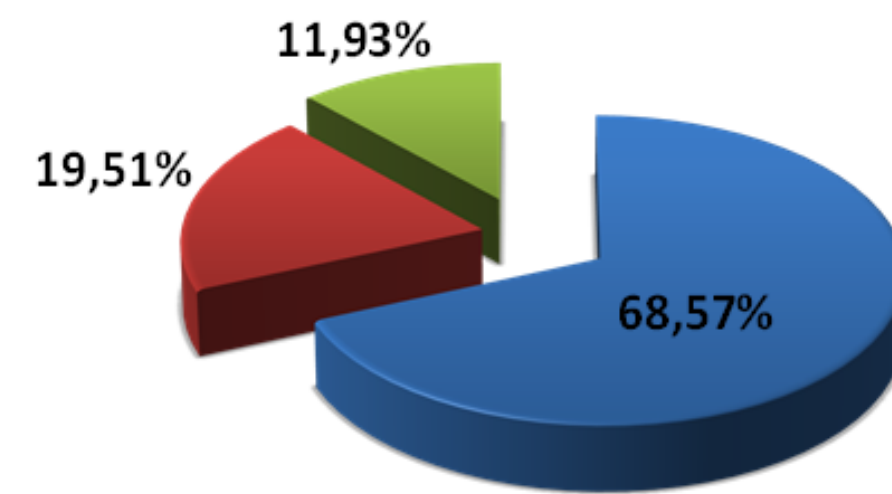
En los tres últimos años, el Fondo de Seguridad Social en Salud con los recursos propios, logra cubrir los costos operacionales por la prestación de servicios en salud a los usuarios afiliados y los gastos administrativos de cada vigencia.



“Participación de ingresos”

Gráfica 1

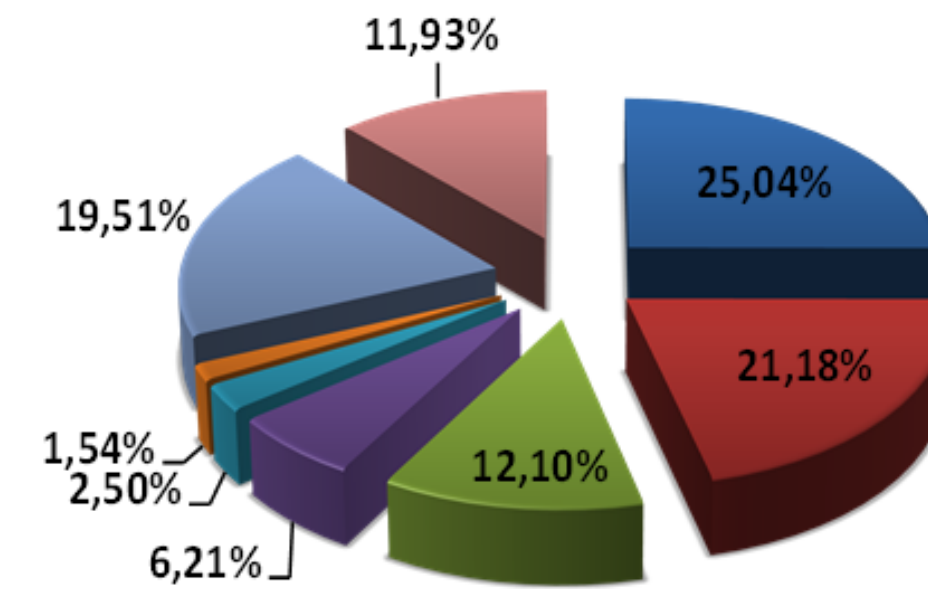
Participación anual promedio
Ingresos Totales
Vigencias 2018 a 2020



- INGRESOS OPERACIONALES
- APORTES SEDE CENTRAL
- RECURSOS DEL BALANCE

Gráfica 2

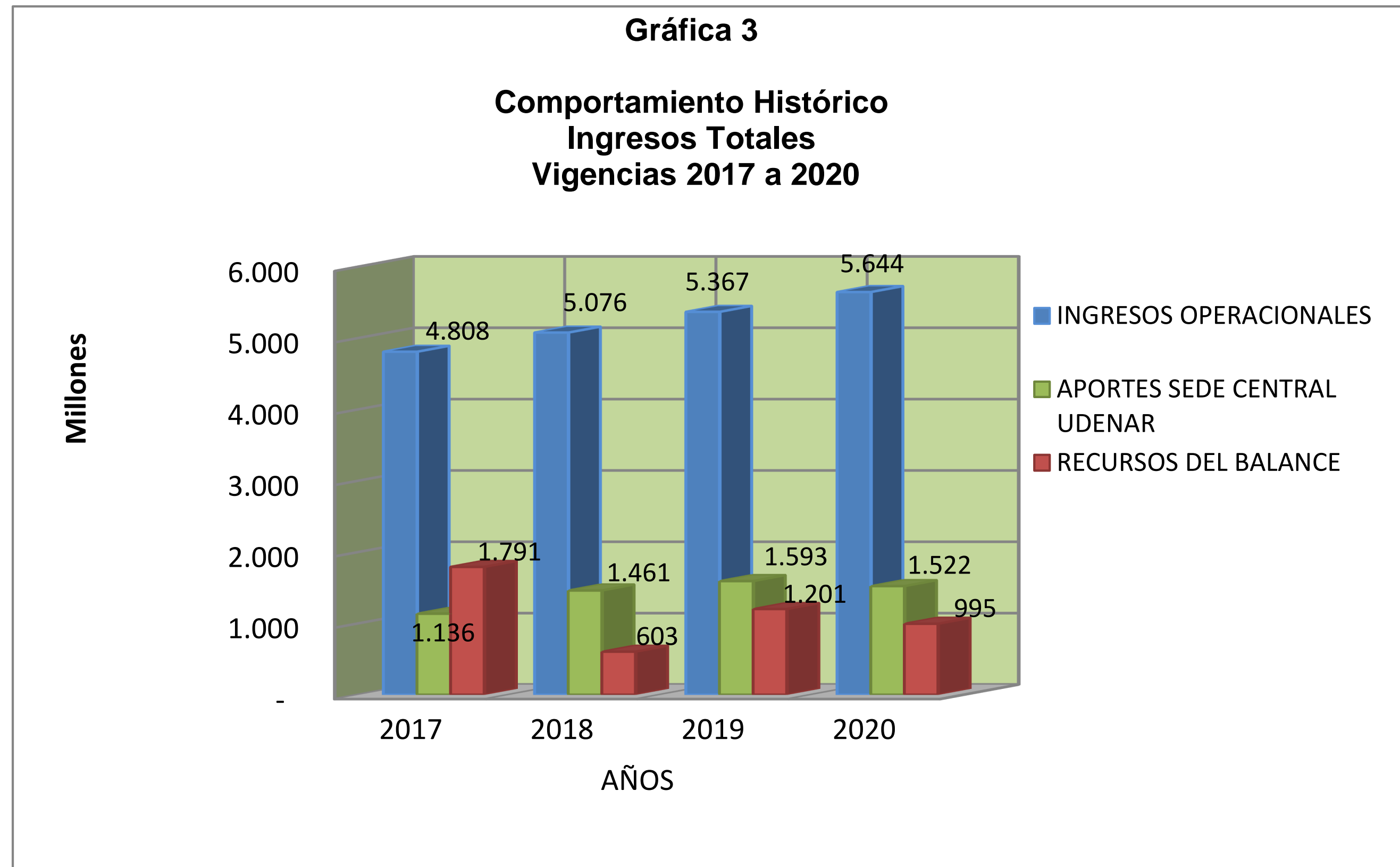
Participación anual promedio
Ingresos por Rubros
Vigencias 2018 a 2020



- Cotización pensionados UDENAR
- Cotización activos aporte patronal
- Cotización activos aporte empleados
- Cotización pensionados COLPENSIONES
- Rendimientos financieros
- Otros rubros de ingreso
- Aportes Sede Central
- Recursos del balance



“Evolución de ingresos”



“Estructura del gasto”

ESTRUCTURA DEL GASTO USOS	PROMEDIO ANUAL 2018 - 2020	
	Millones \$	%
EGRESOS TOTALES	6.626,8	100,00%
GASTOS OPERACIONALES	6.348,3	95,80%
GASTOS OPERACIONALES POR PRESTACIÓN SERVICIOS EN SALUD	5.932,1	89,52%

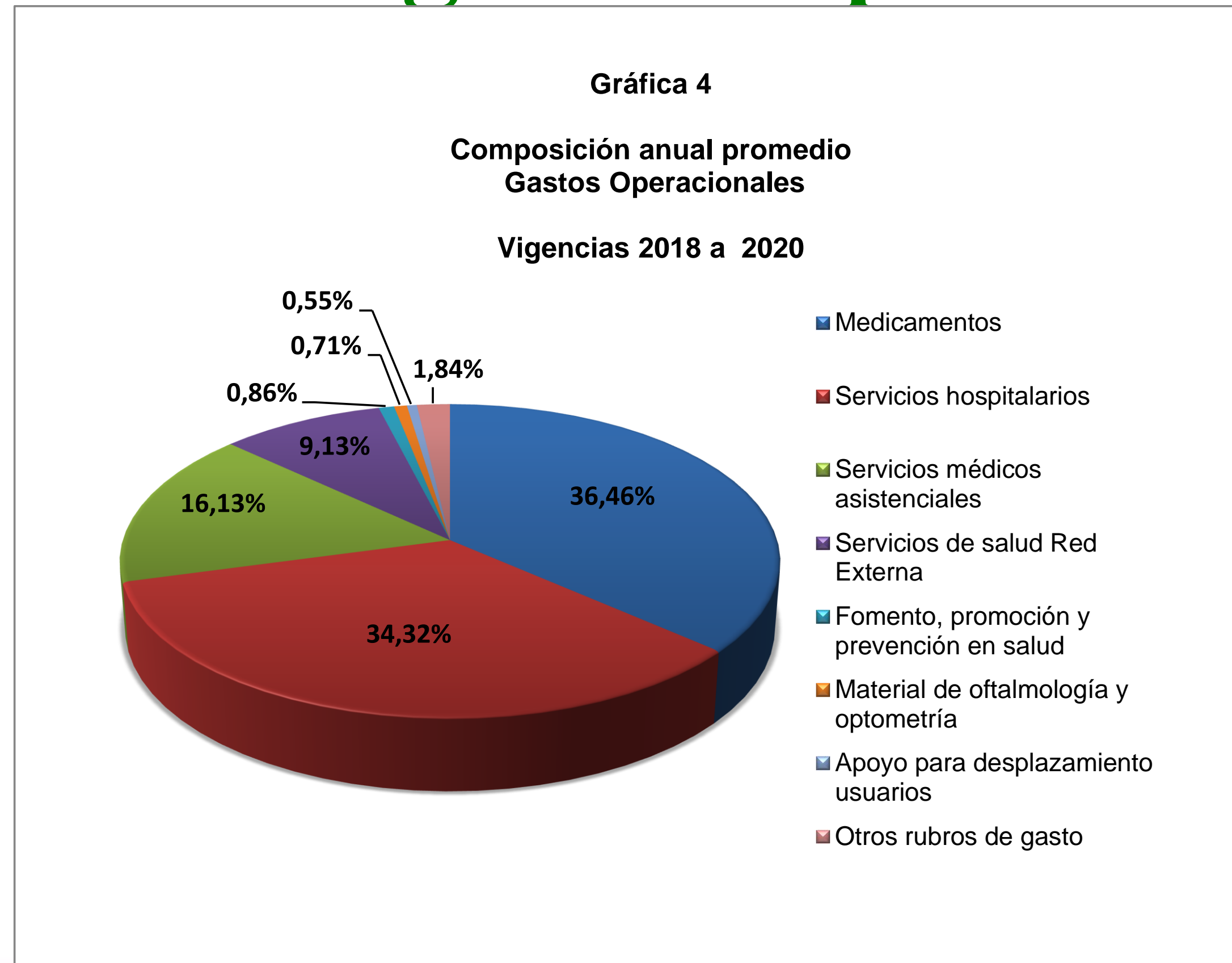


“Estructura del gasto”

Gastos de la vigencia	5.879,0	88,72%
Gastos de vigencias anteriores - Conciliaciones y Vig. Expiradas	53,1	0,80%
GASTOS OPERACIONALES DE NÓMINA	416,2	6,28%
GASTOS ADMINISTRATIVOS	278,5	4,20%
Gastos administrativos de nómina y otros	278,5	4,20%



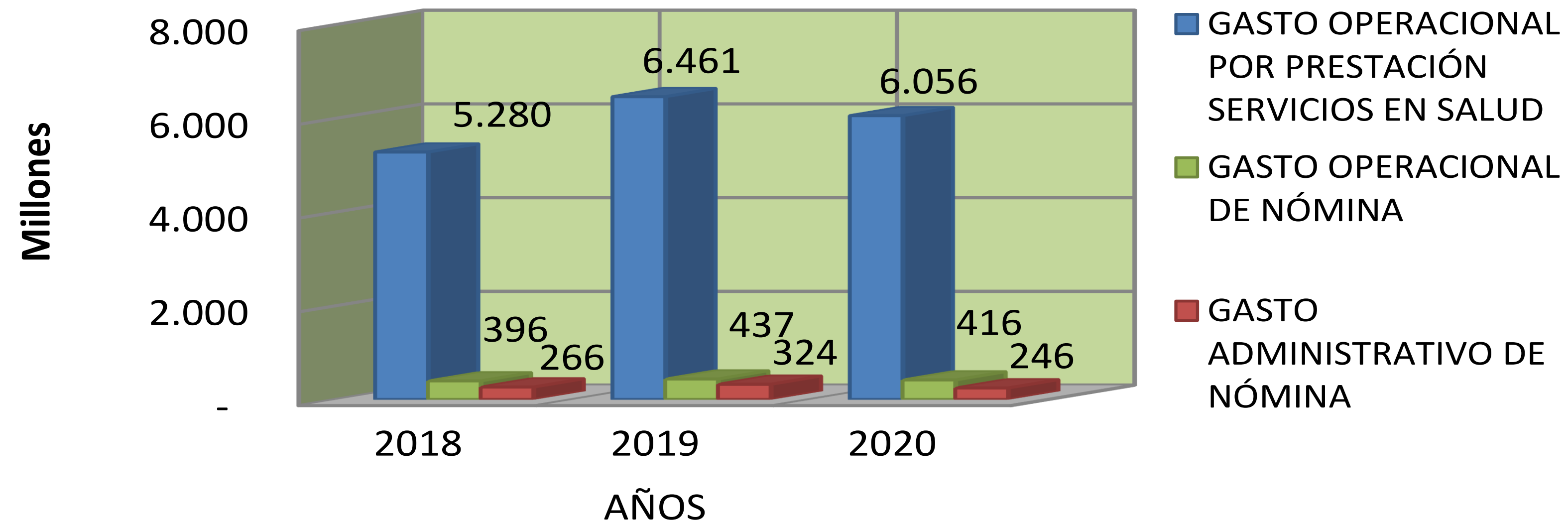
“Composición gastos operacionales”



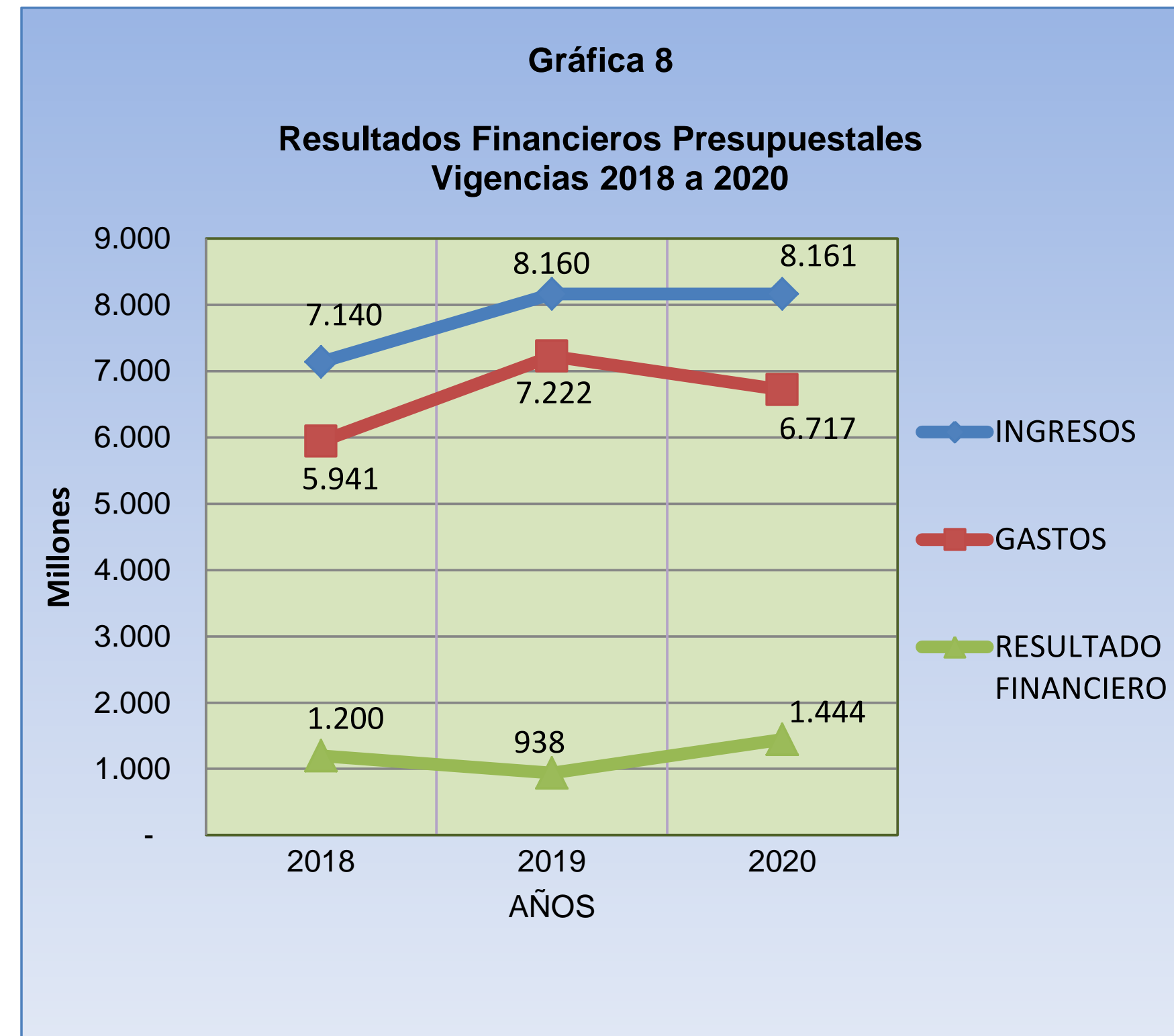
“Evolución gasto totales”

Gráfica 7

Comportamiento Histórico
Gastos Totales
Vigencias 2018 a 2020



“Excedentes financieros presupuestales”

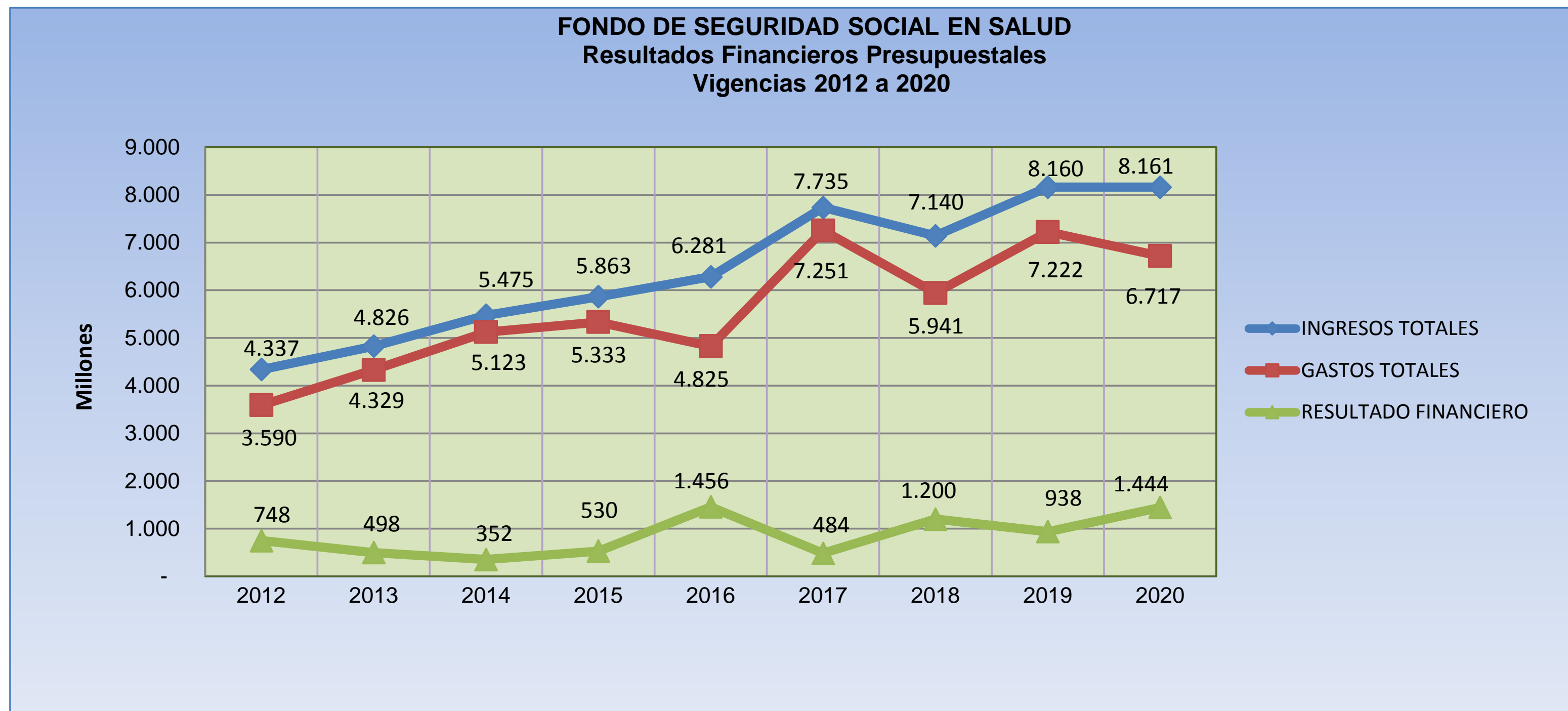


“Excedentes financieros 2020”

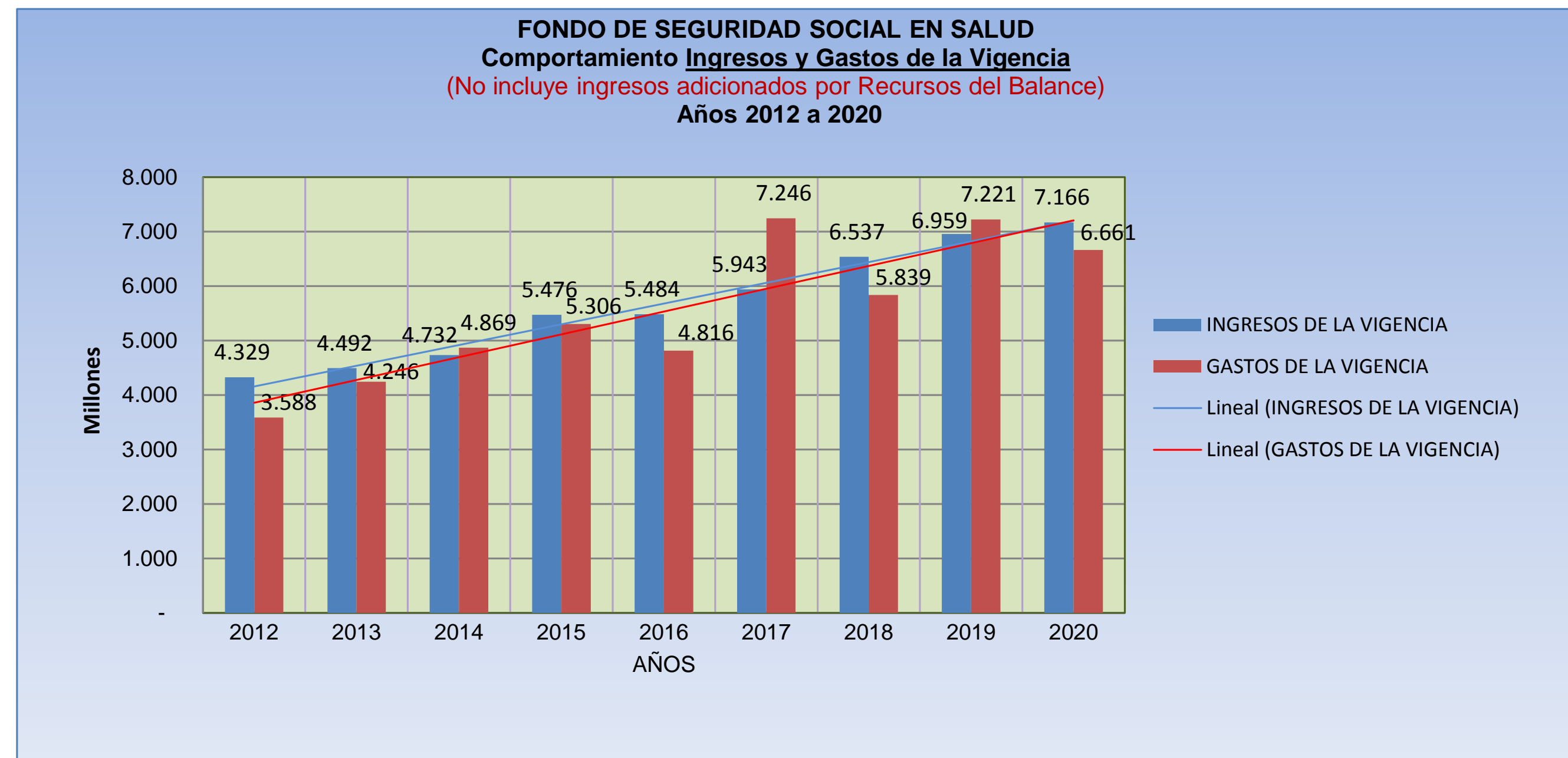
RECURSOS DEL BALANCE: EXCEDENTES FINANCIEROS VIGENCIA 2020		
INGRESOS TOTALES: Recaudos vigencia 2020		8.161.097.988,86
Recaudos efectivos en bancos	8.161.097.988,86	
GASTOS TOTALES: Registros Presupuestales Vigencia 2020		6.717.444.589,44
OBLIGACIONES		
Facturas efectivamente radicadas hasta Dic.31/20	4.462.156.402,44	
RESERVAS		
Recursos para respaldar el pago de servicios prestados en 2020 por facturas no radicadas antes del cierre de la vigencia	2.255.288.187,00	
EXCEDENTES FINANCIEROS VIGENCIA 2020		1.443.653.399,42



“Resultados financieros presupuestales Vigencia 2012 a 2020”



“Tendencia ingresos y gastos operacionales Años 2012 a 2020” (sin incluir ingresos por recursos de balance)



“Gastos COVID-19”

FONDO DE SEGURIDAD SOCIAL EN SALUD GASTOS VIGENCIA 2020 - PANDEMIA COVID-19	
DETALLE	VALOR \$
ADICIÓN CONTRATO ILIOS GROUP PARA TOMA DE PRUEBAS Y ATENCIÓN USUARIOS COVID-19	50.000.000
SERVICIOS LABORATORIO CLINICO- TOMA Y PROCESAMIENTO PRUEBAS PCR, PRUEBAS SEROLÓGICAS PARA SARS-COV-2, PRUEBAS PARA COVID-19 Y PRUEBAS DE IDENTIFICACIÓN POR ANTÍGENOS - periodo Ago.01-Dic.31 de 2020	30.000.000
SERVICIOS AUXILIAR ENFERMERIA PARA ATENCIÓN DOMICILIARIA A PACIENTES CRÓNICOS Y PACIENTES COVID-19- Periodo Ago 03-Dic. 31 de 2020	7.203.106
ADICIÓN CONTRATO SERVICIOS DE LAVADO Y DESINFECCIÓN ROPA MÉDICA	1.200.000
TAPABOCAS DESHECHABLES EN POLIPROPILENO Y ALCOHOL	3.730.960
MATERIALES E INSUMOS DE BIOSEGURIDAD	13.922.209
TRAJES Y ELEMENTOS BIOSEGURIDAD Y PROTECCIÓN	2.268.000
SERVICIOS DE TRANSPORTE URBANO PARA ENTREGA MEDICAMENTOS A DOMICILIO	2.399.900
TOTAL	110.724.175



“Servicios de urgencias”

COMPORTAMIENTO HISTÓRICO DE COSTOS POR SERVICIOS DE URGENCIAS VIGENCIAS 2017 A 2020

SERVICIOS DE URGENCIAS (Rubros presupuestales)	AÑOS						
	2017	2018		2019		2020	
	\$	\$	VARIACION %	\$	VARIACION %	\$	VARIACION %
SERVICIOS HOSPITALARIOS	1.098.073.269	712.792.046	-35,09%	758.803.521	6,46%	296.413.422	-60,94%
SS. SALUD RED EXTERNA	113.634.247	161.083.156	41,76%	267.115.041	65,82%	128.826.730	-51,77%
SS. MÉDICOS ASISTENCIALES	67.130.606	40.587.090	-39,54%	1.302.000	-96,79%	-	-100,00%
TOTAL	1.278.838.122	914.462.292	-28,49%	1.027.220.562	12,33%	425.240.152	-58,60%



“Servicios de urgencias”

FUENTES DE FINANCIACION							
PRESUPUESTO DE LA VIGENCIA	419.873.056	430.641.435		466.369.832		-	
	32,83%	47,09%		45,40%		0,00%	
EXCEDENTES FINANCIEROS DE VIGENCIAS ANTERIORES	858.965.066	483.820.857		560.850.730		425.240.152	
	67,17%	52,91%		54,60%		100,00%	
TOTAL	1.278.838.122	914.462.292		1.027.220.562		425.240.152	



“Gasto por medicamentos comportamiento mensual”

GASTO MENSUAL MEDICAMENTOS							
MES	AÑO						
	2017	2018	VARIACIÓN	2019	VARIACIÓN	2020	VARIACIÓN
ENE	123.230.791	125.932.443	2,19%	136.611.076	8,48%	126.631.715	-7,30%
FEB	123.061.864	151.957.834	23,48%	195.376.566	28,57%	174.945.127	-10,46%
MAR	134.326.141	156.770.224	16,71%	152.677.644	-2,61%	199.280.152	30,52%
ABR	131.916.621	138.622.581	5,08%	182.970.886	31,99%	123.285.253	-32,62%
MAY	143.553.341	175.904.036	22,54%	235.753.941	34,02%	163.845.247	-30,50%
JUN	294.530.038	152.543.052	-48,21%	206.832.835	35,59%	181.380.581	-12,31%



“Gasto por medicamentos comportamiento mensual”

JUL	256.567.107	137.020.240	-46,59%	218.688.203	59,60%	84.455.026	-61,38%
AGO	231.062.891	151.934.031	-34,25%	170.007.149	11,90%	145.543.902	-14,39%
SEP	287.871.493	138.648.981	-51,84%	184.652.075	33,18%	179.422.568	-2,83%
OCT	159.077.680	170.368.173	7,10%	202.738.892	19,00%	142.741.894	-29,59%
NOV	160.385.907	171.011.096	6,62%	199.799.832	16,83%	136.500.255	-31,68%
DIC	157.031.348	168.058.943	7,02%	181.043.737	7,73%	143.930.068	-20,50%
TOTAL	2.202.615.222	1.838.771.634	-16,52%	2.267.152.836	23,30%	1.801.961.788	-20,52%
VARIACIÓN \$			-363.843.588		428.381.202		-465.191.048
PROMEDIO MENSUAL	183.551.269	153.230.970		188.929.403		150.163.482	

Comportamiento gasto medicamentos por evento de Enfermedad Huérfana



“Ejecución reservas y cuentas pagar de 2020”

RESERVAS Y CUENTAS POR PAGAR DE 2020 - VIGENTES <i>EN EJECUCIÓN DURANTE EL PRESENTE AÑO</i>			
CONCEPTO	VALOR	EJECUCIÓN A MAY.14/21	SALDO POR EJECUTAR
RESERVAS PRESUPUESTALES VIGENCIA 2020	2.255.288.187	418.860.759	1.836.427.428
CUENTAS POR PAGAR VIGENCIA 2020	546.706.179	532.260.365	14.445.814
TOTAL	2.801.994.366	951.121.124	1.850.873.242



“Relación de Glosas año 2020”

PRESTADOR	MES DE PRESTACION	CUENTA DE COBRO	VR FACTURA	GLOSA INICIAL	ESTADO	VR FAVOR DE FSSS	VR FAVOR DE IPS	% EFECTIVIDAD	% GLOSA
FUNDACION HOSPITAL SAN PEDRO	Enero	0120-0104	\$17.551.061	\$1.520.500	conciliada	\$1.266.980	\$253.520	83,33	8,7
	febrero	0220-0280	\$ 23.514.636	\$2.580.100	conciliada	\$1.649.500	\$930.600	63,93	11,0
	Enero a marzo	0320-0430	\$13.330.660	\$1.369.100	conciliada	\$1.050.920	\$318.180	76,76	10,3
	octubre-nov-dici	1120-1912	\$20.230.150	\$1.003.240	conciliada	\$1.003.240	\$0	100,00	5,0
	mayo	0520-0610	\$25.928.601	\$4.762.497	conciliada	\$2.040.985	\$2.721.512	42,86	18,4
	Junio	0620-0805	\$6.238.498	\$518.200	conciliada	\$518.200	\$0	100,00	8,3
	Julio	0720-0986	\$ 6.291.049	\$705.700	conciliada	\$423.500	\$282.200	60,01	11,2
				\$113.084.655	\$12.459.337		\$7.953.325	\$4.506.012	75,27



“Relación de Glosas año 2020”

PRESTADOR	MES DE PRESTACION	CUENTA DE COBRO	VR FACTURA	GLOSA INICIAL	ESTADO	VR FAVOR DE FSSS	VR FAVOR DE IPS	% EFECTIVIDAD	% GLOSA
CLINICA NUESTRA SEÑORA DE FATIMA	marzo	13079	\$5.186.540	\$364.800	conciliada	\$231.300	\$133.500	63,40	7,0
	Octubre	13498	\$13.738.196	\$2.750.000	conciliada	\$2.750.000	\$0	100,00	20,0
	Noviembre	13542	\$15.445.673	\$1.750.000	conciliada	\$1.750.000	\$0	100,00	11,3
				\$34.370.409	\$4.864.800		\$4.731.300	\$133.500	87,80

PRESTADOR	MES DE PRESTACION	CUENTA DE COBRO	VR FACTURA	GLOSA INICIAL	ESTADO	VR FAVOR DE FSSS	VR FAVOR DE IPS	% EFECTIVIDAD	% GLOSA
IPS ILIOS GROUP	Enero	FC-6327	\$1.149.618	\$517.372	conciliada	\$517.372	\$0	100,00	45,0
	Abril	5	\$10.068.765	\$3.333.336	conciliada	\$1.666.668	\$1.666.668	50,00	33,1
	mayo	7	\$10.000.000	\$4.166.670	conciliada	\$1.999.668	\$2.167.002	47,99	41,7
	Julio	10	\$10.000.000	\$3.332.000	conciliada	\$2.665.600	\$666.400	80,00	33,3
	Agosto	13	\$10.556.590	\$3.747.300	conciliada	\$2.997.840	\$749.460	80,00	35,5
	septiembre	14	\$10.176.340	\$2.832.200	conciliada	\$2.265.760	\$566.440	80,00	27,8
	Octubre	15	\$9.166.674	\$1.582.700	conciliada	\$1.582.700	\$0	100,00	17,3
	Noviembre	16	\$9.166.674	\$1.749.300	conciliada	\$1.749.300	\$0	100,00	19,1
				\$70.284.661	\$21.260.878		\$15.444.908	\$5.815.970	79,75



“Relación de Glosas año 2020”

PRESTADOR	MES DE PRESTACION	CUENTA DE COBRO	VR FACTURA	GLOSA INICIAL	ESTADO	VR FAVOR DE FSSS	VR FAVOR DE IPS	% EFECTIVIDAD	% GLOSA
CORPOSALUD	Enero	CCE482493	\$221.000	\$221.000	conciliada	\$221.000	\$0	100	100
IPS SAN LUIS EL TAMBO	Diciembre 2019	3098	\$964.948	\$357.000	conciliada	\$357.000	\$0	100	37
LABORATORIO CLINICO ESPECIALIZADO	Enero	001-20	\$353.000	\$136.500	conciliada	\$136.500	\$0	100	39
SENO DIAGNOSTICO	Enero	59491	\$90.000	\$90.000	conciliada	\$90.000	\$0	100	100
LABORATORIO CLINICO COMPAC	marzo	3646	\$29.075	\$29.075	conciliada	\$29.075	\$0	100	100
IPS PASTO ESPECIALIDADES	marzo	IPS58906	\$35.850	\$35.850	conciliada	\$35.850	\$0	100	100
IPS PASTO ESPECIALIDADES	Octubre	UD112020	\$35.850	\$35.850	conciliada	\$35.850	\$0	100	100
IPS PASTO ESPECIALIDADES	Noviembre	UD122020	\$490.950	\$93.075	conciliada	\$93.075	\$0	100	19
MEDGROUP	Agosto	R584	\$ 4.760.000	\$280.000	conciliada	\$280.000	\$0	100	6
CLINIZAD	Julio - Agosto	UNF-5477	\$ 1.345.500	\$76.200	conciliada	\$76.200	\$0	100	6
PASTO SALUD ESE	Agosto	facturas	\$ 10.600	\$10.600	conciliada	\$10.600	\$0	100	100
HISPANOAMERICA	Julio-Agosto-septiembre	64404	\$ 8.825.958	\$1.630.911	conciliada	\$1.000.000	\$630.911	61	18
AMBULANCIAS SAN JOSE	Agosto	2020-5	\$ 560.000	\$140.000	conciliada	\$95.000	\$45.000	68	25
			\$17.722.731	\$3.136.061		\$2.460.150	\$675.911	95	58



VI. TUTELAS Y PQRS

“Tutelas 2017, 2018,2019 y 2020”

No. RAD.	FECHA	IDENTIFICACIÓN PETICIONARIO	PETICIÓN	ESTADO	TOTAL
2017	03/03/2017	1.799.836	Derecho a la vida en condiciones dignas, a la salud y a las prestaciones sociales supuestamente vulnerados al por el Fondo de Salud de la Universidad de Nariño al no autorizar servicio de enfermería las 24 horas del día.	TERMINADA	3
	7/09/2017	27.082.133	Solicita el amparo de sus derechos fundamentales a la salud y a la seguridad social supuestamente vulnerados por la del Fondo de Salud de la Universidad de Nariño al no autorizar un examen solicitado.	TERMINADA	

“Tutelas 2017, 2018, 2019 y 2020”

No. RAD	FECHA	IDENTIFICACIÓN PETICIONARIO	PETICIÓN	ESTADO	TOTAL
2017	23/10/2017	8,296,673	Solicita se ampare sus derechos fundamentales a la seguridad social y a la salud, los cuales considera vulnerados por la Universidad de Nariño al no autorizarle los insumos médicos recetados por su médico tratante.	TERMINADA	
2018	13/03/2018	17.150.452	Solicita la Protección de su de su derecho fundamental a la seguridad social supuestamente vulnerados por el fondo de salud de la Universidad de Nariño al no autorizar su reintegro a este régimen especial de salud.	TERMINADA	1
2019	N/A	N/A	N/A	N/A	0

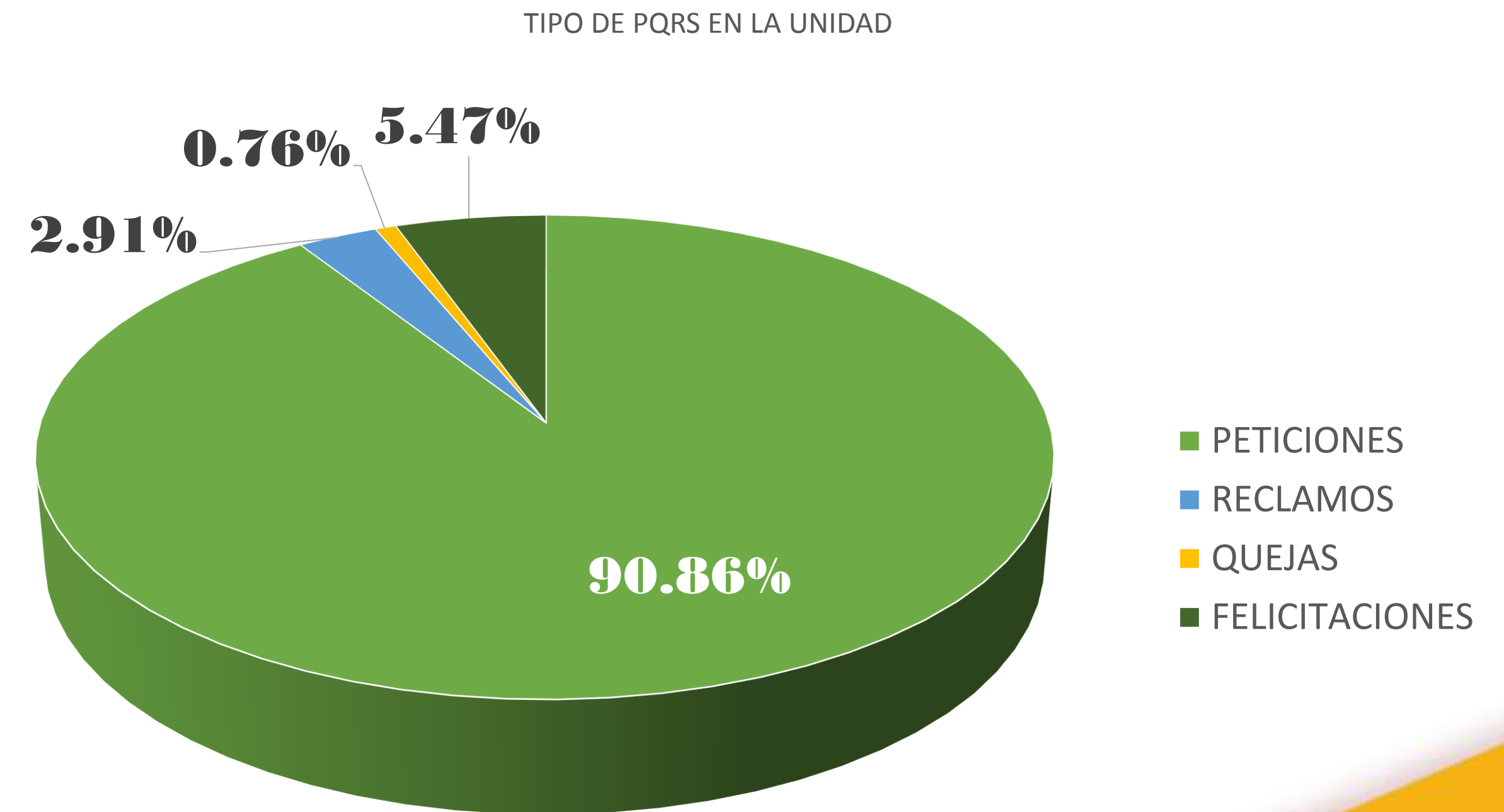
“Tutelas 2017, 2018, 2019 y 2020”

	FECHA	IDENTIFICACION	PETICION	ESTADO	TOTAL
2020	10/02/2020	1,193,646,130	Solicita se ampare sus derechos fundamentales a la seguridad social y a la salud, los cuales considera vulnerados por la Universidad de Nariño al no autorizarle prestación de servicios de terapias de lenguaje, consulta por psicología, consulta por medicina general, nutricionista, odontología y todos los servicios de salud de primer nivel en el municipio de Tuquerres	TERMINADA	5
	14/02/2020	12,965,792	Solicita la Protección de su de su derecho fundamental a la seguridad social supuestamente vulnerados por el fondo de salud de la Universidad de Nariño al no autorizar auxilio de desplazamiento por cuatro (4) días y auxilio para transporte terrestre en la ruta Pasto - Cali - Pasto para el tutelante y un acompañante	TERMINADA	
	24/01/2020	12,972,565	Solicita el amparo de sus derechos fundamentales a la salud y a la seguridad social supuestamente vulnerados por la el Fondo de Salud de la Universidad de Nariño en calidad de persona en condición de discapacidad	TERMINADA	
	18/02/2020	30,701,508	Solicita el amparo de sus derechos fundamentales a la salud y a la seguridad social supuestamente vulnerados por la el Fondo de Salud de la Universidad de Nariño al no autorizar auxilio de desplazamiento y auxilio para transporte aéreo en la ruta Pasto - Cali - Pasto para el tutelante y un acompañante	TERMINADA	
	18/02/2020	37,790,970	Solicita se ampare sus derechos fundamentales a la seguridad social y a la salud, los cuales considera vulnerados por la Universidad de Nariño al no autorizarle un medicamento recetados por su médico particular tratante.	TERMINADA	



“PQRS 2020”

En la gráfica se observa que el 90.86 % de las PQR recibidas son peticiones realizadas por los usuarios y fueron atendidas en el tiempo previsto, 2.91 % son reclamos, el 0.76% son quejas y el 5.47 % fue felicitaciones.



“Satisfacción de los usuarios 2020”

1	La oportunidad con que son prestados los servicios de salud por parte de las instituciones y/o profesionales de la salud es	90.30%
2	La facilidad con la que accede a los servicios médicos que necesita, ofrecidos por el Fondo de Salud es	98.60%
3	Qué apreciación le merece la atención recibida por parte de los médicos y odontólogos del Fondo de Salud:	100.00%
4	El acceso a los medicamentos que solicita en la farmacia contratada es:	100.00%



“Satisfacción de los usuarios 2020”

5	La red de Prestadores de servicios de salud (Instituciones: Clínicas y Hospitales y/o Profesionales de la Salud: Especialistas) es:	96.40%
6	Cómo considera los trámites para la autorización de los servicios de salud en el FSSS Udenar:	84.60%
7	La cordialidad y amabilidad con la que es atendido por los funcionarios del FSSS Udenar es:	98.80%
8	La satisfacción frente a los servicios recibidos de su entidad es:	100.00%



VII.
PREGUNTAS
DEL PÚBLICO

GRACIAS